



INFORME XARXA HABITATGES D'INSERCIÓ 2014



**Agència de l'Habitatge
de Catalunya**



**Generalitat
de Catalunya**

DADES GENERALS

La XHIS forma part dels programes socials d'habitatge definida en el Pla per al dret a l'habitatge.

El 2014, la XHIS l'han format 136 entitats amb un parc de 1.204 habitatges que han rebut un ajut de 1.388.600,00 euros.

L'objecte del programa és:

Incrementar l'oferta d'habitatges per atendre persones que presenten problemes d'inclusió i que requereixen una atenció especials i seguiment i tutela especialitzats durant un període de temps.

Oferir habitatges a persones víctimes de sobreocupació i de contractes de lloguer en infrahabitatges.

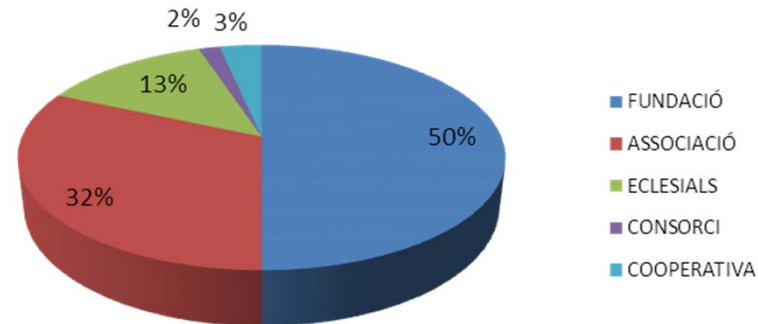
Donar suport a les entitats sense ànim de lucre i als municipis que gestionen aquests habitatges o allotjaments.

Font: Les dades recollides en l'informe, corresponen a les respostes a l'enquesta anual de 120 entitats amb 1.061 habitatges, una mostra superior al 87%

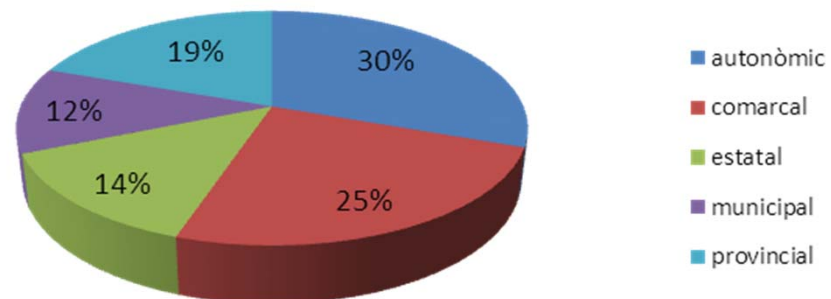


LES ENTITATS

FORMA JURÍDICA



ÀMBIT D'ACTUACIÓ

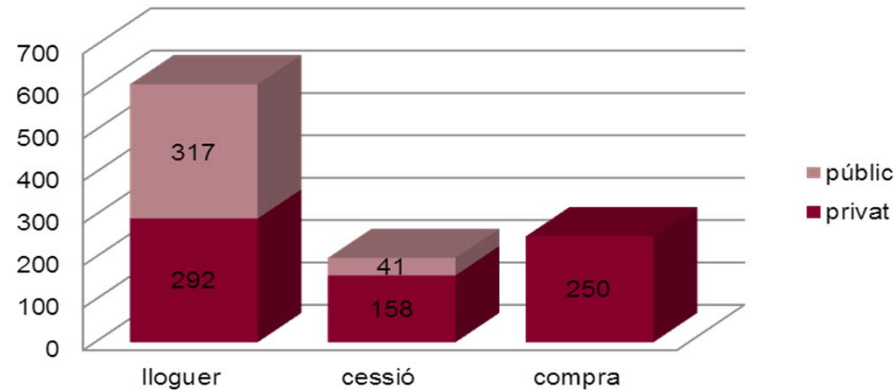


Font: Les dades recollides en l'informe, corresponen a les respostes a l'enquesta anual de 120 entitats amb 1.061 habitatges, una mostra superior al 87%



ELS HABITATGES

RÈGIM DE TINENÇA



Un 57% dels habitatges de la XHIS són de lloguer, un 19% de cessió i un 24% de compra.

Els 1.061 habitatges de l'enquestes ofereixen un total de 4.680 places i 2.865 habitacions, sent la taxa d'ocupació del 1,06%, clarament podem parlar en aquest cas de plena ocupació.

El nombre de persones allotjades durant l'any va ser de 6.290; adults: 5.180 i menors: 1.110. En el moment de finalitzar l'any les persones allotjades eren 5.002, sent 3.927 adults i 1.075 menors.

La mitjana d'habitacions per entitat és de 34, i la mediana de 12. La mitjana per habitatge de 3.

El temps d'estada va de 6 dies a 5 anys, la mitjana és de 22 mesos i l'estada real d'uns 25 mesos.

Font: Les dades recollides en l'informe, corresponen a les respostes a l'enquesta anual de 120 entitats amb 1.061 habitatges, una mostra superior al 87%



DADES ECONÒMIQUES

□ MITJANA ANUAL PER HABITATGE

- Despesa en lloguer/hipoteca: 3.745,22€
- Despesa en comunitat de propietaris: 237,45€
- Despesa en subministraments: 1.998,90€
- Despesa en manteniment: 1.359,82€
- Despesa en avituallament: 2.907,11€
- Despesa en assegurances: 133,15€
- Despesa en cèdula: 0,28€
- Despesa en avals i finances: 19,61€
- Despeses judicials: 2,66€
- Abonaments als usuaris: 418,57€
- Altres: 2.613,02€

- **DESPESA EN HABITATGE + USUARIS: 13.371,25€**
- **DESPESA EN PERSONAL: 2.652,39€**

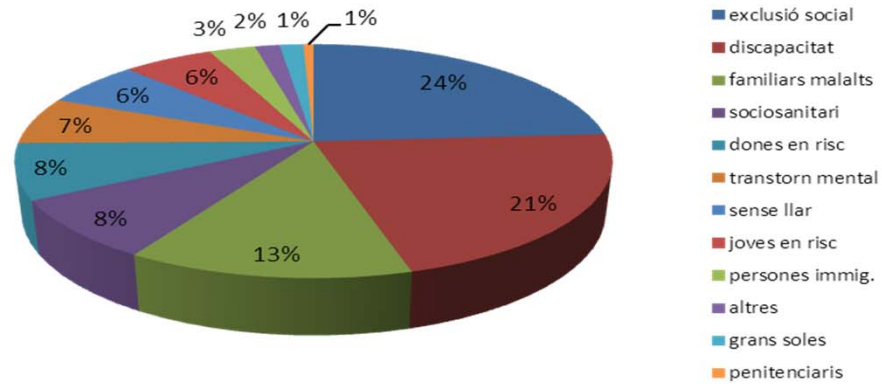
- **DESPESA TOTAL: 16.023,64€**

Font: Les dades recollides en l'informe, corresponen a les respostes a l'enquesta anual de 120 entitats amb 1.061 habitatges, una mostra superior al 87%
*Aquest import correspon a una mostra de 58 entitats.

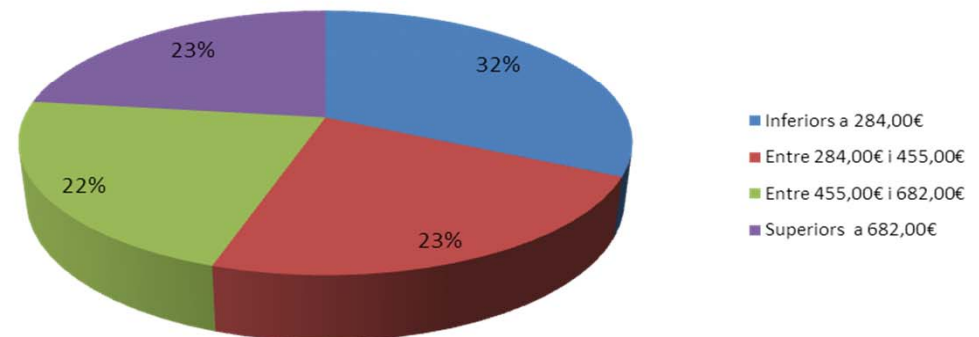


COL·LECTIUS ATEOS

PERFIL PERSONES ALLOTJADES



INGRESSOS MENSUALS USUARIS

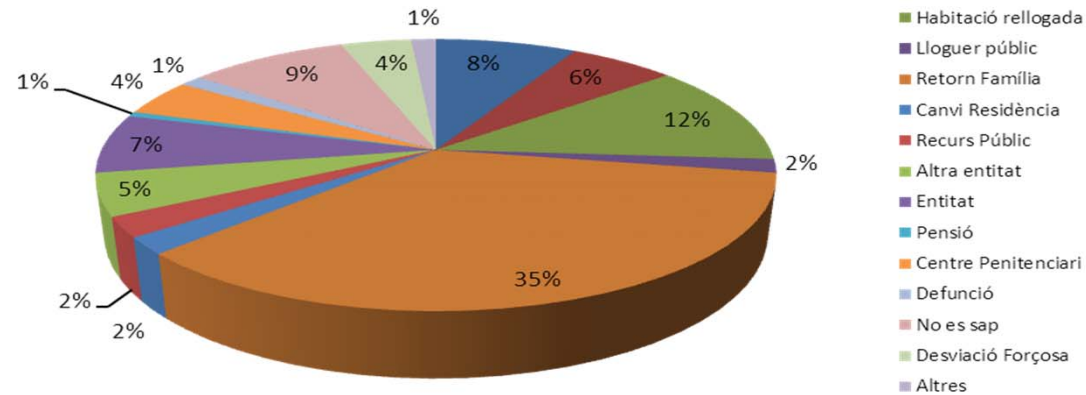


Font: Les dades recollides en l'informe, corresponen a les respostes a l'enquesta anual de 120 entitats amb 1.061 habitatges, una mostra superior al 87%



COL·LECTIUS ATEOSOS

SORTIDA DEL RECURS



DADES ESTADÍSTIQUES DELS USUARIS

Segons edat:

Menors: 19%
 Entre 18 i 30 anys: 18%
 Entre 30 i 50 anys: 40%
 Majors de 50 anys: 23%

Segons gènere:

Dones: 48%
 Homes: 52%

Segons origen:

Estat Espanyol: 58%
 Comunitaris: 16%
 No comunitaris: 26%

Segons situació laboral:

No treballen: 31%
 En mercat normalitzat: 17%
 Jubilats: 16%
 En empresa d'inserció o centre especial de Treball: 15%
 Estudiant: 13%
 En economia informal: 8%

Font: Les dades recollides en l'informe, corresponen a les respostes a l'enquesta anual de 120 entitats amb 1.061 habitatges, una mostra superior al 87%

